

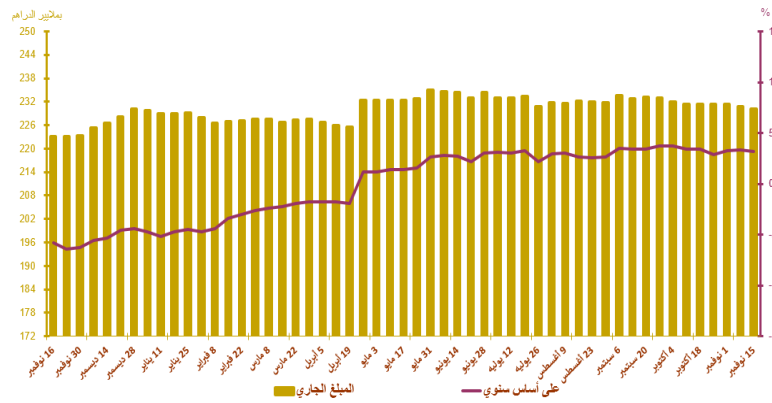
المؤشرات الأسبوعية
الأسبوع الممتد من 14 إلى 20 نونبر 2019

صافي الاحتياطيات الدولية

التطور بملايير الدراهم و بعدد أشهر الواردات من السلع والخدمات

*بملايير الدراهم

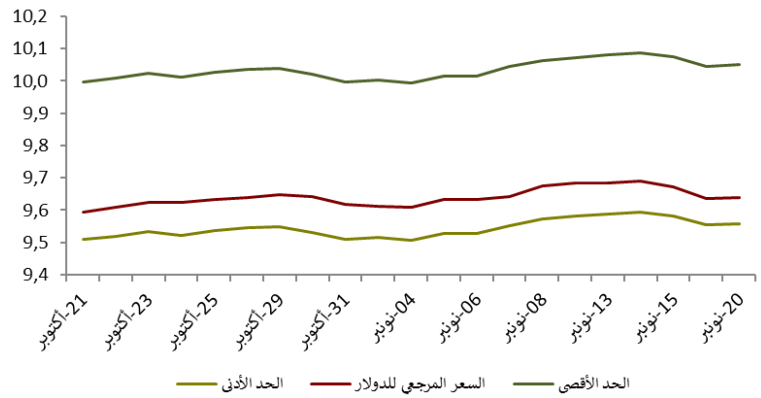
Δ%				المبلغ الجاري في * 19/11/15
19/11/08	19/10/31	18/12/31	18/11/16	
-0,3%	-0,6%	-0,2%	3,2%	230,2
				صافي الاحتياطيات الدولية



صافي الاحتياطيات الدولية	سبتمبر 2018	يوليوز 2019	غشت 2019	سبتمبر 2019
صافي الاحتياطيات الدولية ممثلة بعدد أشهر واردات السلع والخدمات	5 أشهر	5 أشهر	5 أشهر	5 أشهر

أسعار الصرف

19/11/20	19/11/19	19/11/15	19/11/14	19/11/13	
					السعر المرجعي
10,662	10,671	10,669	10,654	10,664	الأورو
9,639	9,637	9,673	9,689	9,685	الدولار الأمريكي
					عملية المزايدة
					طبيعة العملية
	-			-	العملة
	-			-	المبلغ*
	-			-	السعر (S/ درهم) المتوسط

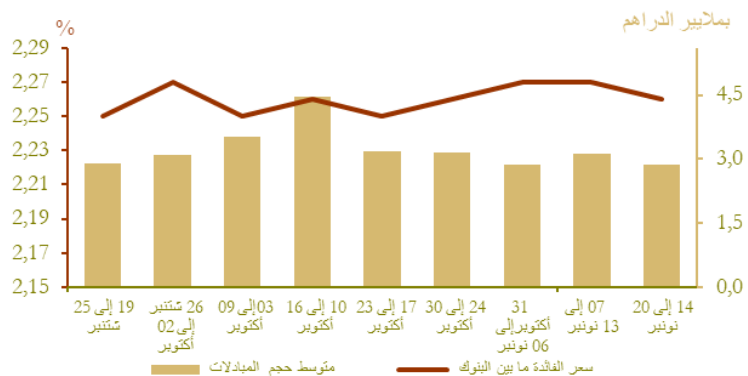


السوق القائمة ما بين البنوك

سعر الفائدة وحجم المبادلات

الأسبوع المبتدئ في 19/11/14 والمنتهي في 19/11/20	الأسبوع المبتدئ في 19/11/07 والمنتهي في 19/11/13	
2,26	2,27	سعر الفائدة ما بين البنوك
2868,00	3110,25	متوسط حجم المبادلات*

*بملايين الدراهم



السوق النقدية

تدخلات بنك المغرب*

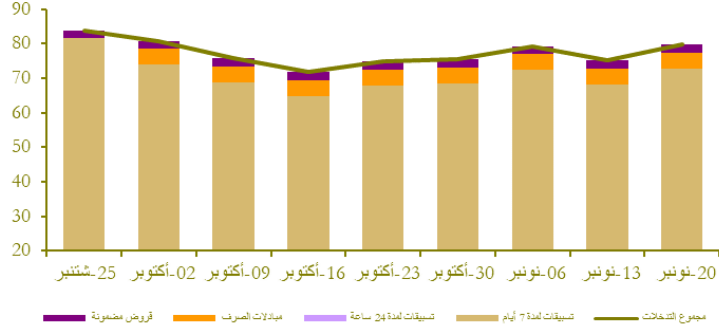
الأسبوع المبتدئ في 19/11/14 و المنتهي في 19/11/20 (*)	الأسبوع المبتدئ في 19/11/07 و المنتهي في 19/11/13 (*)	
79 790	75 170	تدخلات بنك المغرب
79 790	75 170	تسهيلات بمبادرة من بنك المغرب
72 870	68 250	- تسهيلات لمدة 7 أيام
-	-	- عمليات سحب السيولة لمدة 7 أيام
-	-	- عمليات السوق المفتوحة
4 620	4 620	- مبادلات الصرف
-	-	- اتفاقيات إعادة الشراء (3 أشهر)
2 300	2 300	- قروض مضمونة -
-	-	- تسهيلات بمبادرة من البنوك
-	-	- تسهيلات لمدة 24 ساعة
-	-	- تسهيلات الإيداع لمدة 24 ساعة

نتائج التسيقات لمدة 7 أيام بناء على طلب العروض *19/11/20

74 290	المبلغ المكتتب
--------	----------------

* بملايين الدراهم

بملايين الدراهم



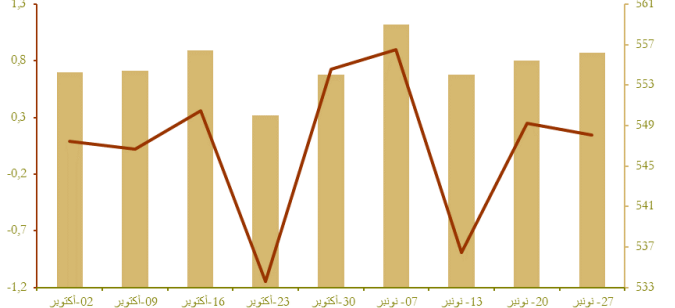
سوق الأذونات بالمزايدة

المبلغ الجاري لأذونات الخزينة

* بملايين الدراهم

الأجل	الأذونات بالمزايدة ليوم 19 نوفمبر		التسديدات* من 21 إلى 27 نوفمبر
	سعر الفائدة	الاكتتابات*	
13 أسبوعا			200
26 أسبوعا			
52 أسبوعا	2,28	425	
سنتان	2,33	550	
5 سنوات			
10 سنوات			
15 سنة			
20 سنة			
30 سنة			
المجموع	975		200

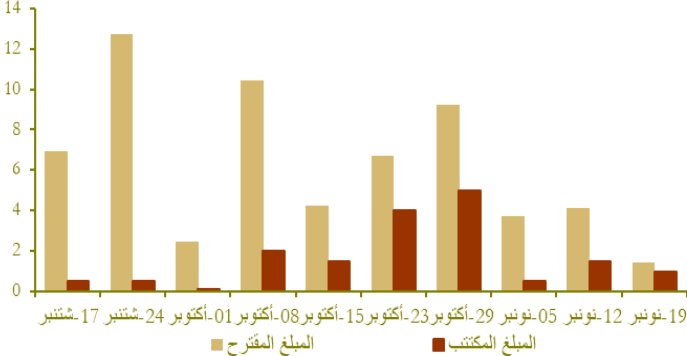
التغيرات الأسبوعية (%)



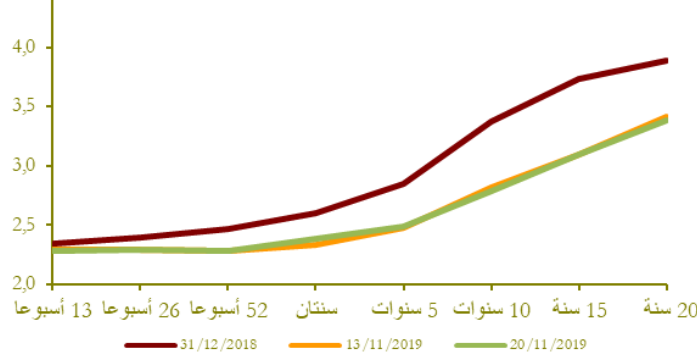
نتائج عمليات المزايدة

منحنى أسعار الفائدة في السوق الثانوية

بملايين الدراهم



4,5

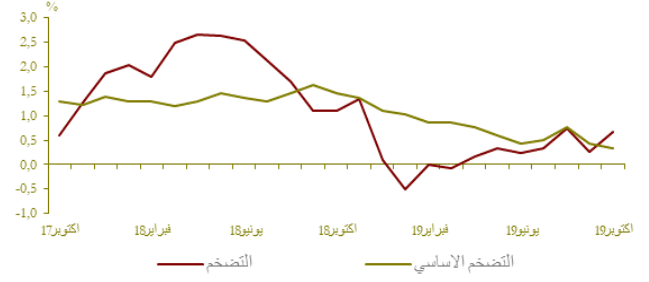


التضخم

تطور التضخم على أساس سنوي (%)

Δ (%)			
أكتوبر / 19 18	سبتمبر / 19 18	أكتوبر / 19 19	
0,7	0,3	0,3	مؤشر أسعار الاستهلاك*
0,3	0,4	-0,1	مؤشر التضخم الأساسي**

المصدر: (*) المندوبية السامية للتخطيط.
(**) بنك المغرب.



أسعار الفائدة

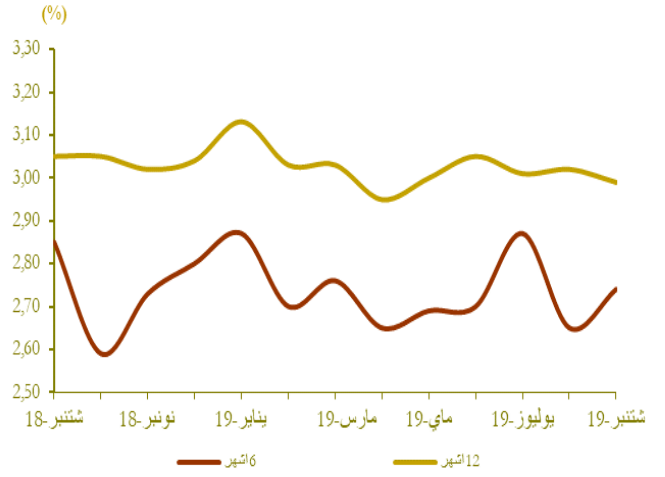
أسعار الفائدة الدائنة (%)

أسعار الفائدة الدائنة (%)	النصف الثاني من 2019	النصف الأول من 2019	النصف الثاني من 2018	
الحسابات على الدفاتر (سعر الفائدة الأدنى)	1,83	1,94	1,88	

أسعار الفائدة الدائنة (%)	سبتمبر 19	أغسطس 19	يوليوز 19	
ودائع ستة أشهر	2,74	2,65	2,87	
ودائع اثنا عشر شهرا	2,99	3,02	3,01	

أسعار الفائدة المدينة (%)	فصل 2- 19	فصل 2- 19	فصل 1- 19	
المجموع	5,09	4,98	5,02	
قروض للأفراد	5,69	5,34	5,78	
قروض الإسكان	4,51	4,18	4,70	
قروض الاستهلاك	6,72	6,71	6,74	
قروض الشركات	4,92	4,85	4,78	
حسب الهدف الاقتصادي				
تسهيلات الخزينة	4,74	4,70	4,72	
قروض التجهيز	5,20	5,07	4,48	
قروض العقار	6,07	5,46	5,59	
حسب حجم الشركة				
الشركات الصغيرة جدا والصغيرة والمتوسطة	5,87	5,75	6,08	
الشركات كبيرة	4,50	4,41	4,56	

المصدر: البيانات الواردة في البحث الفصلي الذي ينجزه بنك المغرب لدى النظام البنكي

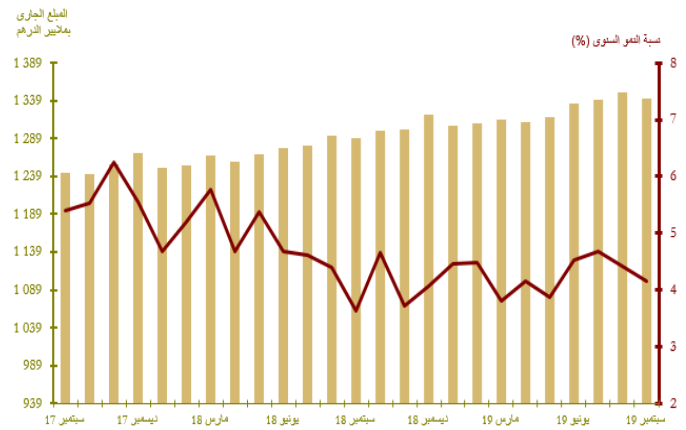


مجمعات النقد والتوظيفات السائلة

تطور المجموع 3م

Δ (%)		المبلغ الجاري* في نهاية سبتمبر 2019	
سبتمبر 19 18	سبتمبر 19 19		
6,4	-1,9	249,7	العملة الائتمانية
4,3	0,7	629,9	العملة الكتابية
4,9	-0,0	879,6	1م
4,0	0,5	164,5	التوظيفات تحت الطلب (م-2م)
4,7	0,1	1 044,1	2م
2,2	-2,4	298,3	أصول نقدية أخرى (م-3م)
4,2	-0,5	1 342,4	3م (الكتلة النقدية)
5,9	-0,0	720,3	مجموع التوظيفات السائلة
3,8	0,5	232,9	صافي الاحتياطات الدولية
-18,1	-20,4	25,8	صافي الأصول الأجنبية لمؤسسات الإيداع الأخرى
9,3	-1,1	203,8	الديون الصافية على الحكومة المركزية
5,2	0,4	1 057,6	القروض المقدمة للاقتصاد

*بملايير درهم

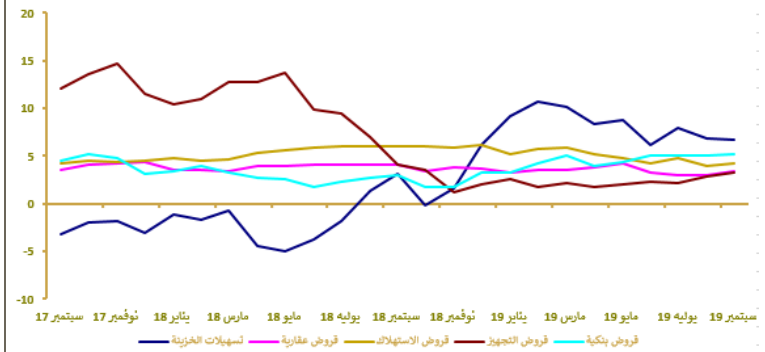


تطور القرض البنكي حسب الغرض الاقتصادي (على أساس سنوي بالنسبة المئوية)

توزيع القرض البنكي حسب الغرض الاقتصادي

Δ (%)		المبلغ الجاري* في نهاية شتمبر 2019	
شتمبر 19 شتمبر 18	شتمبر 19 غشت 19		
6,8	2,2	188,7	تسهيلات الخزينة
3,4	0,4	274,7	قرروض العقار
4,2	0,2	56,2	قرروض الاستهلاك
3,2	-0,7	177,6	قرروض التجهيز
9,7	1,4	132,3	ديون مختلفة على الزبناء
5,1	0,5	68,9	ديون معلقة الأداء
5,1	0,7	898,4	القرض البنكي
4,0	0,5	773,7	القرروض للقطاع الغير مالي

*بملايير الدراهم



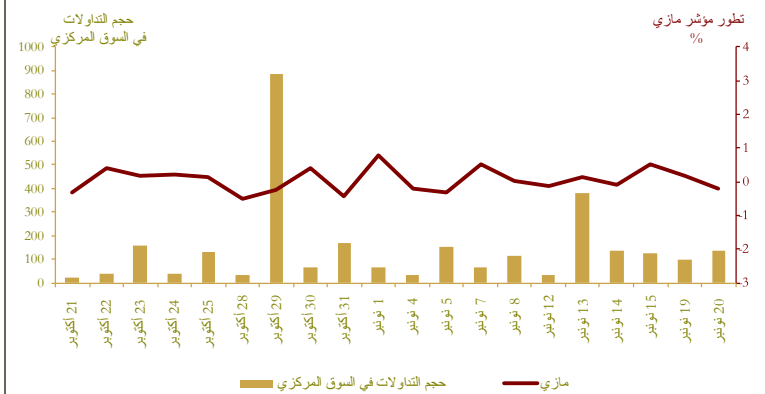
مؤشرات بورصة القيم

تطور مؤشر مازي وحجم التداولات

Δ (%)			الأسبوع المنته في 2019/11/14	الأسبوع المنته في 2019/11/07	
2019/11/20	2019/11/20	2019/11/20	و المنته في 2019/11/20	و المنته في 2019/11/13	
2,25	0,97	0,37	11619,94	11576,89	مؤشر مازي
-	-	-	123,08	147,55	الحجم* المتوسط لتداولات الأسبوع
2,84	1,14	0,30	598700,70	596911,42	الرسلة*

* بملايين الدراهم

المصدر: بورصة الدار البيضاء



المالية العمومية

وضعية الخزينة*

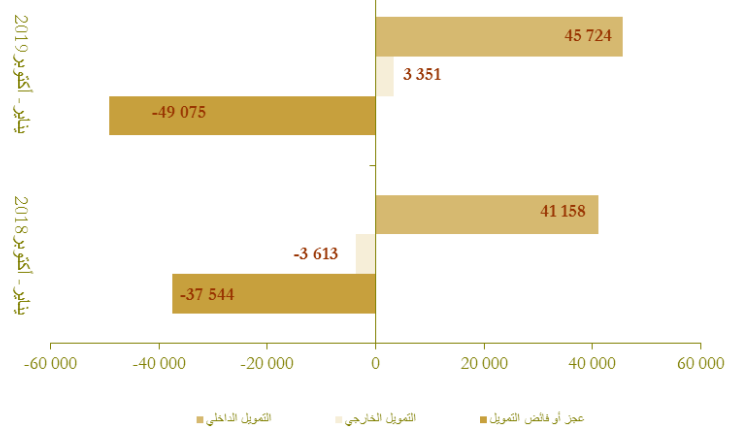
Δ (%)	يناير- أكتوبر 2019	يناير- أكتوبر 2018	
3,8	215 286	207 457	المداخيل العادية**
2,6	194 822	189 930	منها الموارد الجبائية
5,4	259 449	246 089	التنقحات الإجمالية
7,0	247 145	230 981	التنقحات الإجمالية (دون احتساب المقاصة)
-18,6	12 304	15 108	المقاصة
6,8	195 454	183 060	التنقحات العادية (دون احتساب المقاصة)
5,2	92 627	88 008	الأجور
10,5	53 799	48 668	السلع والخدمات الأخرى
9,5	27 513	25 133	فوائد الدين
1,2	21 515	21 251	التحويلات للجماعات الترابية
	7 528	9 289	الرصيد العادي
7,9	51 691	47 921	نفقات الاستثمار
	4 147	3 296	رصيد الحسابات الخاصة للخزينة
	-40 016	-35 336	فائض (+) أو عجز (-) الميزانية
	-12 503	-10 203	الرصيد الأولي***
	-9 059	-2 208	تغير التنقحات قيد الأداء
	-49 075	-37 544	عجز أو فائض التمويل
	3 351	-3 613	التمويل الخارجي
	45 724	41 158	التمويل الداخلي
	4 444	0	منها الخصوصية

* بملايين الدراهم

** مع احتساب الضريبة على القيمة المضافة للجماعات الترابية و دون احتساب موارد الخصوصية
*** يمثل رصيد الميزانية دون احتساب تكاليف فوائد الدين
المصدر: وزارة الاقتصاد والمالية.

تمويل الخزينة*

(بملايين الدراهم)

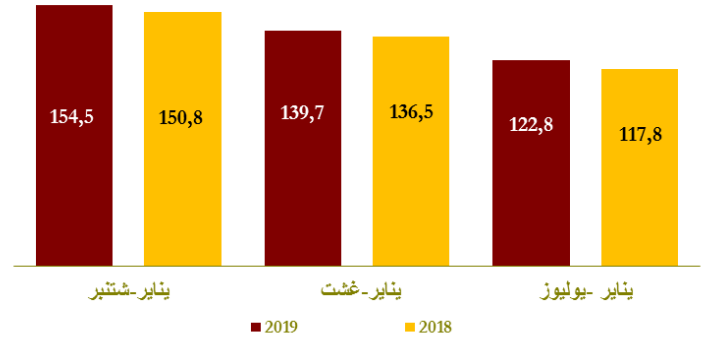


الحسابات الخارجية

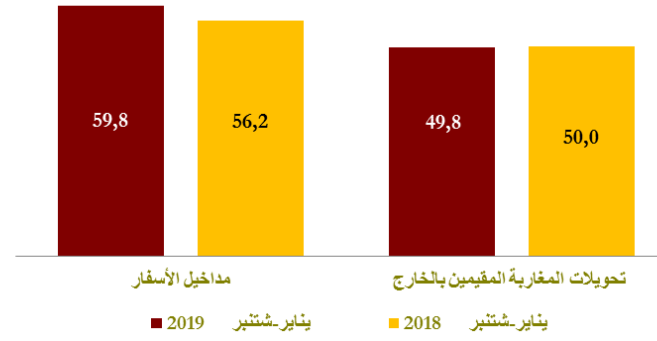
المبالغ (بملايين الدراهم)	المبالغ (بملايين الدراهم)		Δ (%)
	يناير - شتبر 2019	يناير - شتبر 2018	
الصادرات الإجمالية	211 406,0	204 182 ,0	3,5
صادرات قطاع السيارات	56 358,0	54 163 ,0	4,1
صادرات الفوسفاط ومشتقاته	38 564,0	38 393,0	0,4
الواردات الإجمالية	365 872,0	355 020,0	3,1
واردات المواد الطاقية	58 031,0	60 775,0	-4,5
مواد التجهيز	94 781,0	87 007,0	8,9
السلع الاستهلاكية	83 151,0	79 723,0	4,3
العجز التجاري الإجمالي	154 466,0	150 838,0	2,4
نسبة تغطية الصادرات للواردات (%)	57,8	57,5	
مداخيل الأسفار	59 795,0	56 231,0	6,3
تحويلات المغاربة المقيمين بالخارج	49 802,0	50 027,0	-0,4
تدفقات الاستثمارات الاجنبية المباشرة الصافية	13 355,0	19 629,0	-32,0

المصدر: مكتب الصرف.

تطور العجز التجاري (بملايين الدراهم)



تطور مداخيل الاسفار وتحويلات المغاربة المقيمين بالخارج (بملايين الدراهم)



الحسابات الوطنية

تطور الناتج الداخلي الإجمالي على أساس سنوي

Δ (%)	بملايين الدراهم		
	ف-2-19	ف-2-18	
2,5	248,4	242,4	الناتج الداخلي الإجمالي بالأسعار الثابتة
-2,8	31,8	32,7	القيمة المضافة للقطاع الفلاحي
3,3	183,9	178,0	القيمة المضافة للقطاع غير الفلاحي
3,4	284,3	275,0	الناتج الداخلي الإجمالي بالأسعار الجارية

المصدر: المندوبية السامية للتخطيط.

